

**Рекомендации для родителей
по лексической теме:**

**"Зимние забавы.
Новый год"**

Составила: учитель-логопед
Злобина В.А.



Детям необходимо усвоить:

смену времен года, основные признаки зимы, зимние забавы;
Знать, как готовятся люди и животные к зиме.















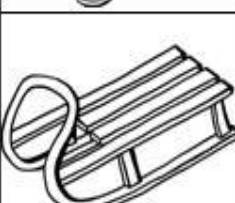



Закрепление примет зимы, составление предложений о зиме
«Попугай».



















Попугай много летал и много видел, теперь он своим друзьям из
Африки рассказывает о зиме.

Пример: «Зимой идет снег...», а ты вспомнишь, что бывает зимой?

Зимой дует ветер,
Зимой катаются на коньках,
Зимой катаются на лыжах,
Зимой катаются на санках,
Зимой наряжают ёлку и наступает новый год
Зимой приходит Дед Мороз,
Зимой одеваются тепло,
Зимой люди строят кормушки и подкармливают птиц,
Зимой медведи спят, а зайцы меняют шкурку,
Зимой лепят снеговиков,
Зимой играют в снежки




		
		
		
		
		
		

Образование существительных с уменьшительно-ласкательными суффиксами

«Ласковый Кай»

Кай, все слова называл ласково, назови и ты их так. Пример: «Снежная королева говорит «снег», а Кай- снежок» и т.д. (сосулька, ветер, ёлка, снеговик, снежинка, снежок, санки)




Употребление родительного падежа существительных, развитие зрительного внимания **Госпожа Метелица** встряхивала свои перинки и всю землю засыпала снегом. Чего и кого не стало видно?

Пример: «Не стало видно снеговика»



Помоги Маше собраться на улицу зимой, выбирай нужную одежду и обувь, а Мише помоги выбрать предметы для зимних развлечений на улице, назови их.








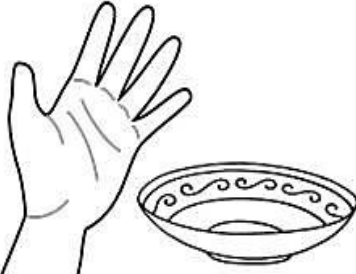
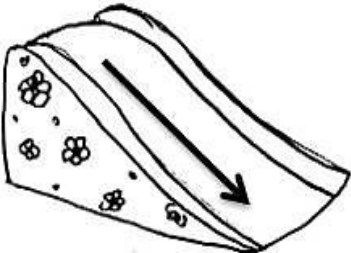








Совершенствование навыка употребления предлогов «В», «НА», «ЗА», «ПОД»
«Куда попал снежок?»

Ребёнок должен правильно употреблять предлог с существительным .
Пример: «Этот снежок попал **под** лавку» (в снеговика, за дом, на крышу, в крепость, под горку, за бочку, на дорогу, на машину, на лопату)



Развитие связной речи.
 Выучи стихотворение «Зимние забавы» по мнемотаблице.

1, 2, 3, 4, 5.			
1,2,3,4,5	МЫ ПОШЛИ	ВО ДВОР ГУЛЯТЬ	БАБУ СНЕЖНУЮ ЛЕПИЛИ
			
ПТИЧЕК	КРОШКАМИ	КОРМИЛИ	С ГОРКИ МЫ ПОТОМ КАТАЛИСЬ
 			 
А ПОТОМ В СНЕГУ ВАЛЯЛИСЬ	А ЗАТЕМ ДОМОЙ ПРИШЛИ	СУП ПОЕЛИ	СПАТЬ ЛЕГЛИ