

**Муниципальное автономное дошкольное образовательное
учреждение «Детский сад № 25»**

Проект

«Королева овощей - морковь!»

Направление - естественные науки

Авторы:

воспитанники подготовительной группы «Лучики»


Ветров Матвей, Болдырева Алиса, Ждановских Ксения

Руководитель проекта: воспитатель

Иванова Анастасия Анатольевна



Верхний Тагил, 2023г.



Матвей: Привет как вы провели эти выходные ?

Ксюша: Я с родителями гуляла в парке возле ДК.

Алиса: А я ходила в кинотеатр с родителями на мультфильм.

Матвей: Ребята я в выходные был у бабушки, у нее большой огород у нее растет картошка, свекла, лук и 2 грядки морковки.

Я спросил у бабушки почему так много посажено моркови?

Она мне сказала, что морковь очень полезна в ней много витаминов.

Ксюша: Меня мама заставляет есть морковь, она говорит, что в ней очень много полезных веществ и она вкусная.

Алиса: А моя мама говорит, что из моркови, можно приготовить много вкусных блюд. но я в это сомневаюсь

Матвей: А еще бабушка мне сказала, что морковь королева овощей...

И вырастить ее не так то просто. За ней надо ухаживать - она любит солнышко. Ее надо поливать, полоть. Это не каждому под силу.

Давайте мы с вами сами вырастим морковь и проверим правда ли это???

Ксюша и Алиса: Давайте.

Анастасия Анатольевна: О мои юные исследователи, я услышала, что вас заинтересовало как вырастить морковь, чем она полезна и что из нее можно приготовить. Я вам в этом немного помогу.



Анастасия Анатольевна нам рассказала нам, что люди у которых нет садов и огородов покупают морковь в магазинах.

Её выращивают на больших полях.


Агрономы выбирают семена, трактористы пахнут землю.


Морковь поливают, обрабатывают от вредителей, ухаживают.

А еще она нам рассказала о полезных свойствах моркови.

Иногда ее убирают в ручную или специальной машиной.


Затем увозят на склад, а потом развозят по магазинам.







Моя мама купила нам семена моркови.



И вот начался наш эксперимент



Дядя Дима(наш плотник) сделал нам 3 грядки.

На первой грядке мы морковь поливали и пропалывали.

На второй грядке мы морковь поливали, но не пололи.

На третьей грядке мы морковь пололи, но не поливали (выращивали в парнике).



Мы ухаживали поливали и
пропалывали морковь.


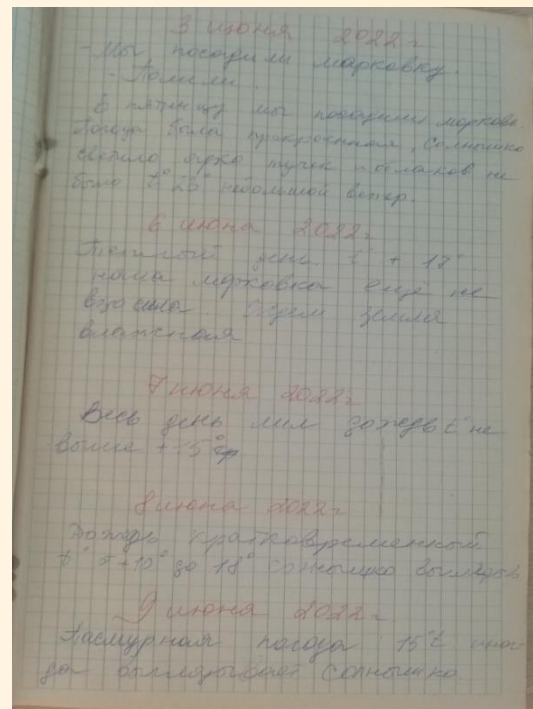








Все лето мы вели дневник наблюдений



Надежда Николаевна, наш повар рассказала нам, что из моркови можно приготовить очень много блюд.





Из нее делают супы, салаты,
запеканки,
КОТЛЕТЫ и даже печенье.



Она научила нас делать салат из моркови «Витаминный».



Салат получился очень вкусным.





В середине сентября, когда мы собрались убирать наш урожай, Погода преподнесла нам сюрприз - выпал снег. И мы убирали урожай из под снега.



Наш урожай



Грядка №1
(поливали и пололи)
морковь выросла
крупная.

Грядка №2
(не пололи, но поливали)
морковь выросла чуть
поменьше.



Грядка №3 парник
(пололи, но не поливали)
морковь выросла мелкая.





Часть нашего урожая,
мы отдали декоративному
кролику по кличке Бакс
живущему дома у Алисы.



Из нашего эксперимента, мы поняли, что морковь действительно не просто вырастить.
За ней нужен специальный уход.
А еще она полезная и очень вкусная.
И без нее не обходится ни одно блюдо.

