









## Занятие №2. Закрепляем звук «Л».

1. Вставь картинку в нужную строчку. Назови картинку, в названии которой нет звука «Л». Назови полным ответом Свёкла, кабачок, баклажан, лук – это овощи.



## 2. Поиграйте в игру «Съедобное – несъедобное»

Взрослый медленно называет слова по порядку, а ребенок повторяет только те слова, которые обозначают съедобный предмет.

Голодный, лук, лукошко, голубь, свекла, калач, заплатка, вилы, алый, клубника, лапа, лак, салат, дела, халат, скала, лаваш, лошадь, колбаса, зола, молоко.

## 3. Игра с мячом «Назови ласково»

Инструкция: Я буду говорить про большой предмет, а ты про маленький.

Например: лопата – лопаточка

Колос –  
Голос-  
Салат-

Халат-  
Мел-  
Кукла-

Платок-  
Клубок-  
Флаг-

## 4. Поучи:

На вокзал пошёл осёл,

До вокзала не дошел.

Встал осёл на полпути:-

Лучше мне домой пойти.

