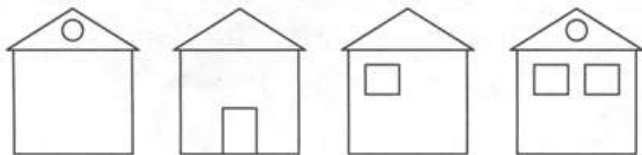


Противоположности




ОДИНАКОВОЕ - РАЗНОЕ


Дорисуй домики так, чтобы все они стали одинаковыми.



Раскрась пары одинаковых предметов в красный цвет, разных - в синий.

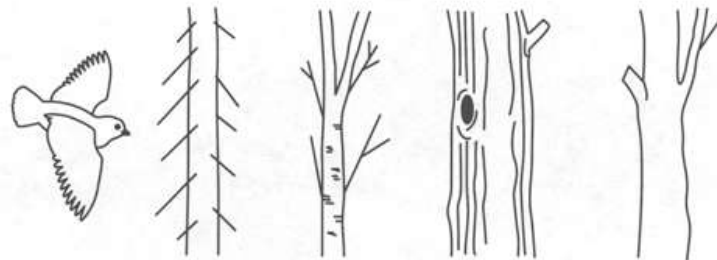


Раскрась одинаковые предметы в один цвет.

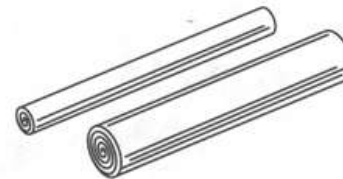
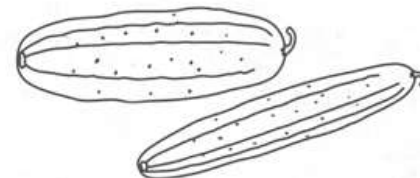

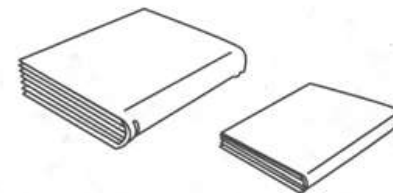


ТОЛСТОЕ - ТОНКОЕ

Покажи самый толстый ствол и самый тонкий. Раскрась только их.




Сравни предметы. Раскрась только тот, который тоньше.




ПОЛНОЕ - ПУСТОЕ

Покажи пустые и полные предметы. Обведи в красный кружок полные, а в синий - пустые.




ВЕРХНЕЕ - НИЖНЕЕ

Раскрась игрушки на верхней полке в синий цвет, а на нижней - в красный.



Раскрась яблоки, которые растут на верхних ветках, в зелёный цвет, а на нижних - в красный.




Раскрась игрушки на верхней гирлянде в красный цвет, а на нижней - в жёлтый.




ПРАВОЕ - ЛЕВОЕ

Раскрась шарики, которые у клоуна в левой руке, в синий цвет, а которые в правой - в зелёный; птичек, которые летят направо - в жёлтый, а налево - в коричневый.

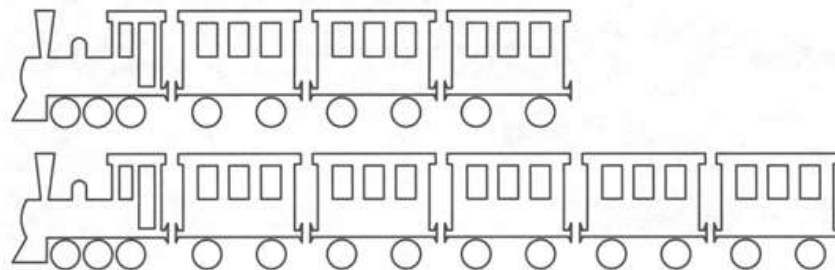


Раскрась кораблики, которые плывут направо, в жёлтый цвет, а которые налево - в красный.

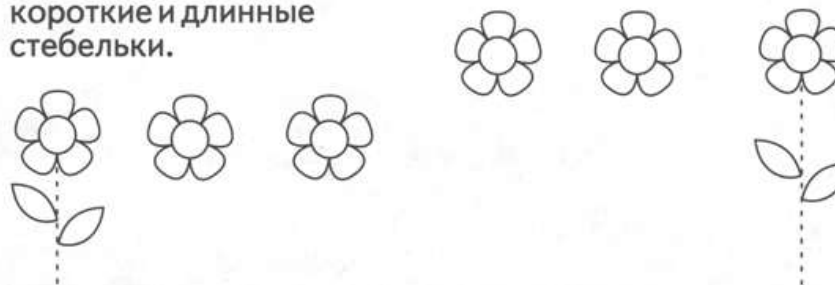


ДЛИННОЕ - КОРОТКОЕ


Раскрась вагоны у длинного поезда зелёным цветом, а у короткого - жёлтым.



Дорисуй у цветов короткие и длинные стебельки.



Раскрась девочкам длинные платья в красный цвет, а короткие - в синий.



УЗКОЕ - ШИРОКОЕ

Нарисуй большой машинке широкую дорожку. По какой дорожке едет маленькая машинка?



Раскрась узкие листья в зелёный цвет, а широкие - в жёлтый.

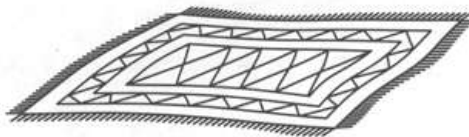

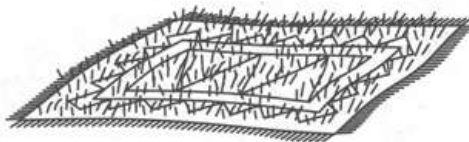


По какой дорожке пойдёт волк, а по какой - Красная Шапочка? Раскрась широкую дорожку в коричневый цвет, а узкую - в зелёный.



ПУШИСТОЕ - ГЛАДКОЕ

Посади пушистого кота на пушистый коврик, а гладкого - на гладкий.



Обведи на картинке только пушистые предметы, а гладкие подчеркни.



ГОРЯЧЕЕ-ХОЛОДНОЕ

Соедини горячие предметы с костром, а холодные - со снежинкой.



Раскрась одежду девочки, которой жарко, в красный цвет, а которой холодно - в синий.

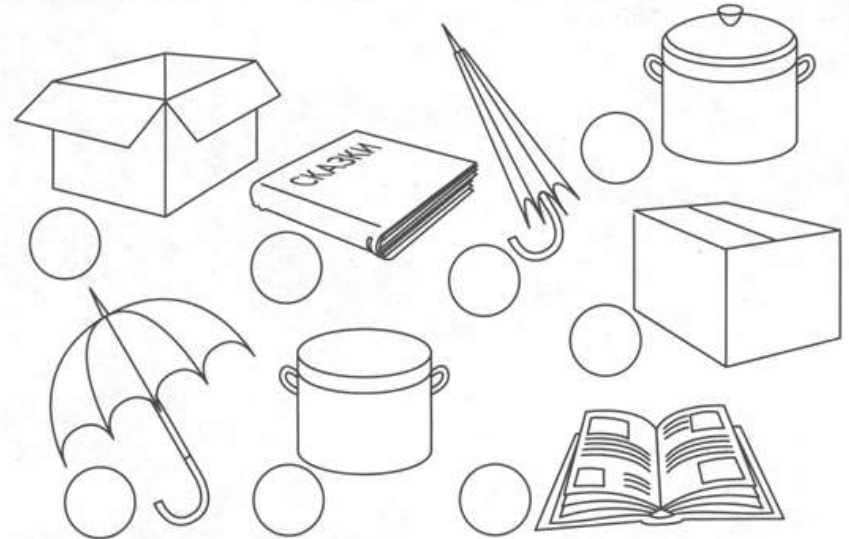


ОТКРЫТОЕ - ЗАКРЫТОЕ

Раскрась домик, у которого дверь открыта, в зелёный цвет, у которого закрыта - в жёлтый.

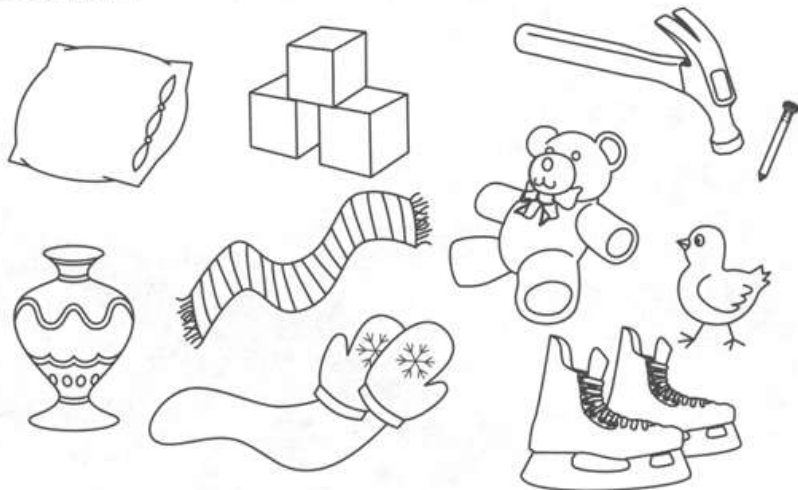


Раскрась кружочки около открытых предметов в синий цвет, а около закрытых - в красный.




ТВЁРДОЕ - МЯГКОЕ

Раскрась твёрдые предметы красным цветом, а мягкие зелёным.

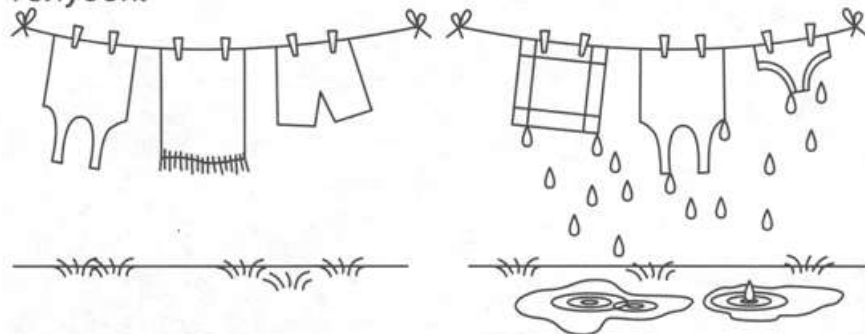


Соедини между собой стрелочками мягкие предметы и твёрдые.




СУХОЕ - МОКРОЕ


Раскрась сухое бельё в зелёный цвет, а мокрое - в голубой.



Раскрась сухие плащ и сапожки в жёлтый цвет, а мокрые - в синий.

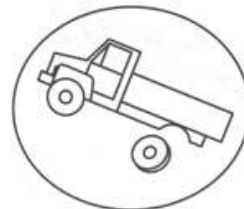



Раскрась мокрый зонтик в красный цвет, а сухой - в зелёный.




ВЕСЁЛОЕ - ГРУСТНОЕ

Раскрась только те картинки, которые вызывают у тебя весёлое настроение.



Раскрась рамки у портретов весёлых детей в красный цвет, а у грустных - в синий.




ВЫСОКОЕ - НИЗКОЕ

Найди на картинке и раскрась самый высокий дом и самое высокое дерево.




В каждой паре зверей найди самого низкого и раскрась его. Раскрась самый низенький цветок в каждой паре.

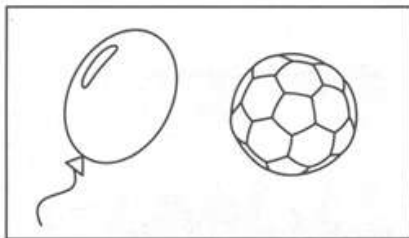
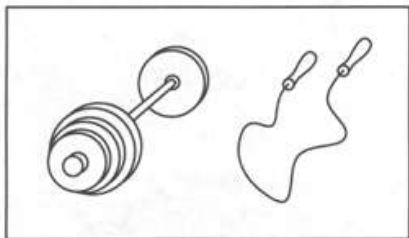
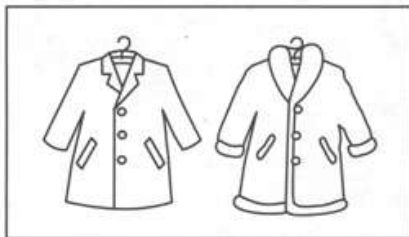
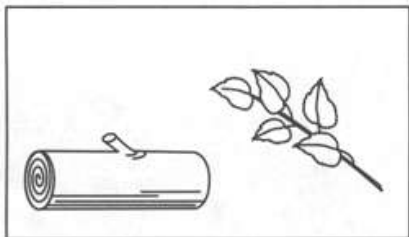


ТЯЖЁЛОЕ - ЛЁГКОЕ

Соедини тяжёлые предметы с гирей, а лёгкие - с пёрышком.



Раскрась в каждой паре тот предмет, который тяжелее.



БОЛЬШОЕ-МАЛЕНЬКОЕ

Большие предметы раскрась, а маленькие обведи в кружок.

